



IL TURISMO IN PUGLIA

ESTATE **2022**
GIUGNO/AGOSTO

a cura di
Ufficio Osservatorio - Pugliapromozione

INDICE



Il movimento turistico negli esercizi ricettivi da Giugno ad Agosto: trend 2019, 2021 e 2022

L'andamento provinciale

Le principali destinazioni

La provenienza dei flussi dall'Italia e dall'estero

Un focus su alcuni comuni della Regione

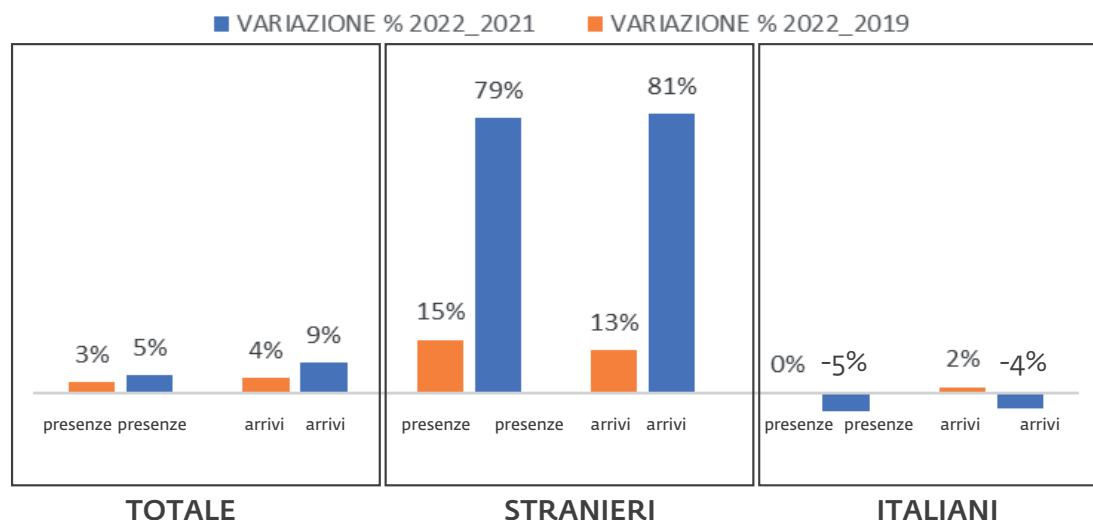
*Nota: le elaborazioni di queste slide sono da considerarsi ancora **provvisorie e parziali**.
I dati sono aggiornati a ottobre 2022 e fanno riferimento all'81% del totale delle strutture ricettive regolarmente iscritte al DMS Puglia.*

IL MOVIMENTO TURISTICO NEGLI ESERCIZI RICETTIVI DA GIUGNO AD AGOSTO: TREND 2019, 2021 E 2022

MOVIMENTAZIONE TURISTICA PUGLIA GIUGNO - LUGLIO - AGOSTO 2022

MESE	ITALIANI			STRANIERI			TOTALE		
	Arrivi	Presenze	Permanenza media	Arrivi	Presenze	Permanenza media	Arrivi	Presenze	Permanenza media
GIUGNO	411.908	1.512.369	4	181.140	649.850	4	593.048	2.162.219	4
LUGLIO	567.771	2.808.989	5	203.643	827.420	4	771.414	3.636.409	5
AGOSTO	649.001	3.723.590	6	167.639	699.481	4	816.640	4.423.071	5
TOTALE	1.628.680	8.044.948	5	552.422	2.176.751	4	2.181.102	10.221.699	5

FLUSSI ESTIVI 2022 VARIAZIONE 2022_2021 E 2022_2019



L'estate 2022 ha fatto registrare in Puglia più di 10 milioni di presenze e più di 2 milioni di arrivi.

La costante crescita dell'attrattività pugliese è testimoniata dagli incrementi che si sono registrati nei tre mesi estivi, sia rispetto al 2021, sia rispetto al 2019.

IL MOVIMENTO TURISTICO NEGLI ESERCIZI RICETTIVI DA GIUGNO AD AGOSTO: TREND 2019, 2021 E 2022

2019 - 2022

- Da giugno ad agosto 2022 si registrano **2.181.102 arrivi e 10.221.699 pernottamenti** con una variazione del **+4,2%** e del **+3,1%** rispetto allo stesso periodo del 2019, un risultato trainato dalla **ripresa del turismo internazionale**.
- **Il movimento turistico dall'estero** nei tre mesi estivi è aumentato del **+13%** per gli arrivi rispetto all'estate pre pandemia a fronte di una **crescita più contenuta (+2%) del turismo nazionale**.
- Il mese di **luglio** è stato particolarmente positivo con un incremento del **+16% degli arrivi e del +5,5% delle presenze**; a giugno il trend è del **+2,2% per gli arrivi e del +6,4% per le presenze**.

Agosto conferma le presenze del pre-pandemia, anche per questo mese si registra un importante incremento della componente straniera che supera sia per gli arrivi che per le presenze il dato del 2019

- **Il tasso d'internazionalizzazione nell'estate 2022:** la quota di stranieri sul totale dei viaggiatori raggiunge il **25%** per gli arrivi e **21%** per le presenze, superando anche se di poco i livelli pre pandemia.

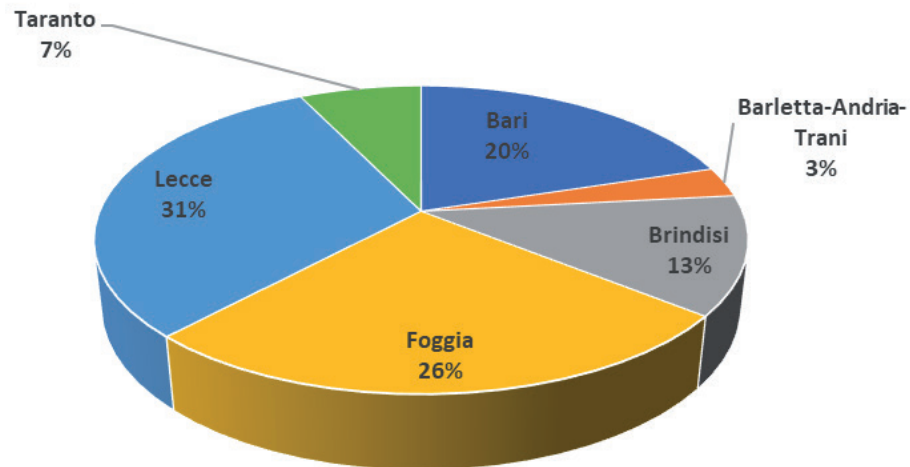


2021/2022

- **Nel 2022, rispetto al 2021, gli arrivi e i pernottamenti sono cresciuti rispettivamente del +9% e del +5%.** Incremento trainato dalla componente straniera che ha superato di 80 punti percentuali gli arrivi e i pernottamenti dell'anno precedente.

L'ANDAMENTO PROVINCIALE

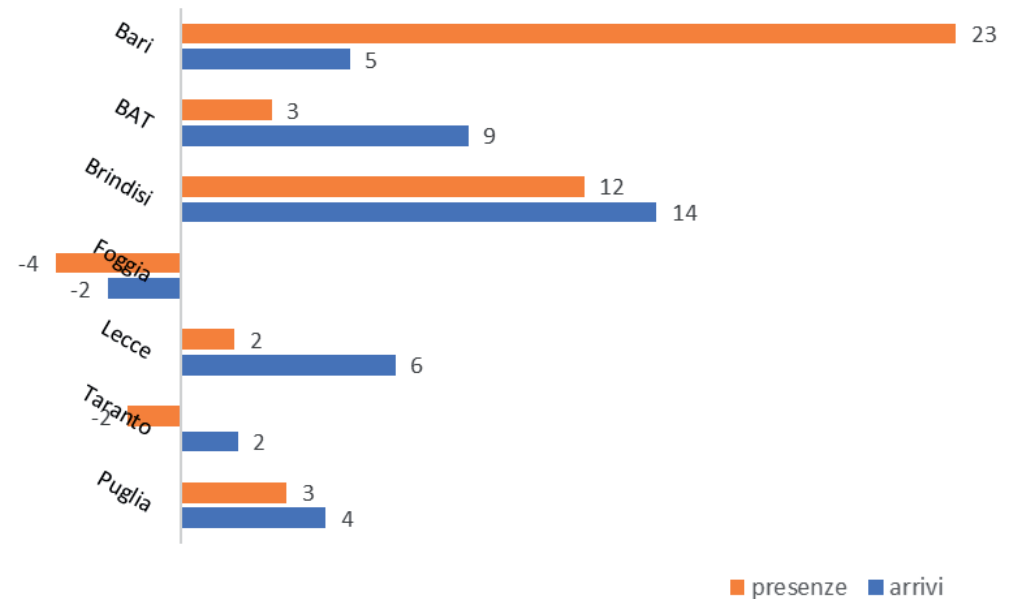
DISTRIBUZIONE PROVINCIALE FLUSSI ARRIVI 2022



■ Bari ■ Barletta-Andria-Trani ■ Brindisi ■ Foggia ■ Lecce ■ Taranto

• Nell'estate 2022, nella provincia di Lecce ha soggiornato il 31% dei viaggiatori, seguono Foggia con il 26% e Bari al 20%

VARIAZIONE % ARRIVI E PRESENZE 2019-2022



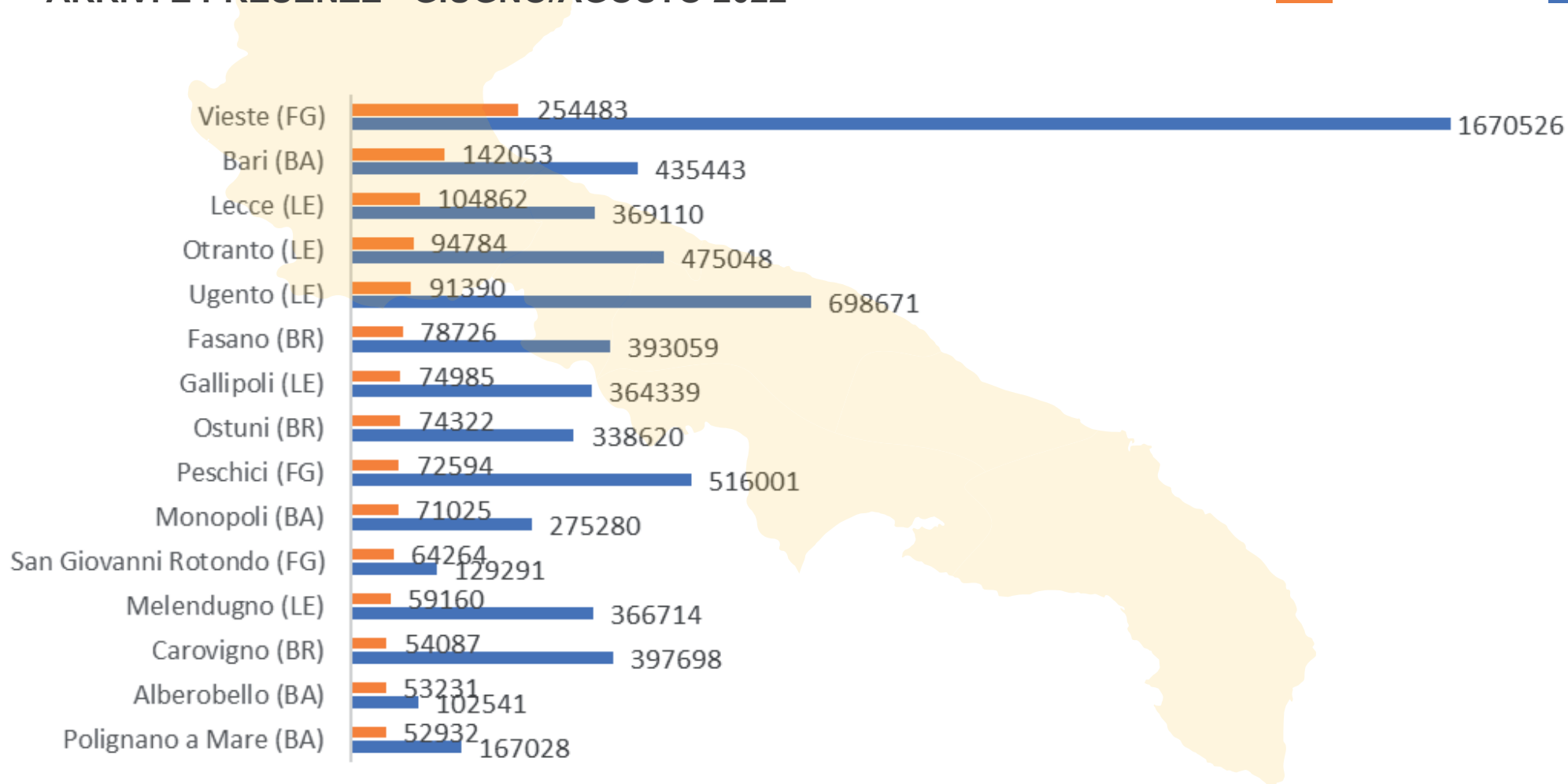
■ presenze ■ arrivi

• Rispetto al 2019 i flussi turistici crescono in quasi tutte le province. Le province con i maggiori incrementi sono quella di Bari che registra +5% degli arrivi e +23% delle presenze, e quella di Brindisi con +14% di arrivi e +12% di presenze. Le due province con perdite sono Foggia -2% negli arrivi e -4% nelle presenze e Taranto che vede aumentare i flussi (+2% arrivi) ma ridurre la permanenza (-2% presenze)

LE PRINCIPALI DESTINAZIONI

LE 15 DESTINAZIONI PIÙ ATTRATTIVE ARRIVI E PRESENZE - GIUGNO/AGOSTO 2022

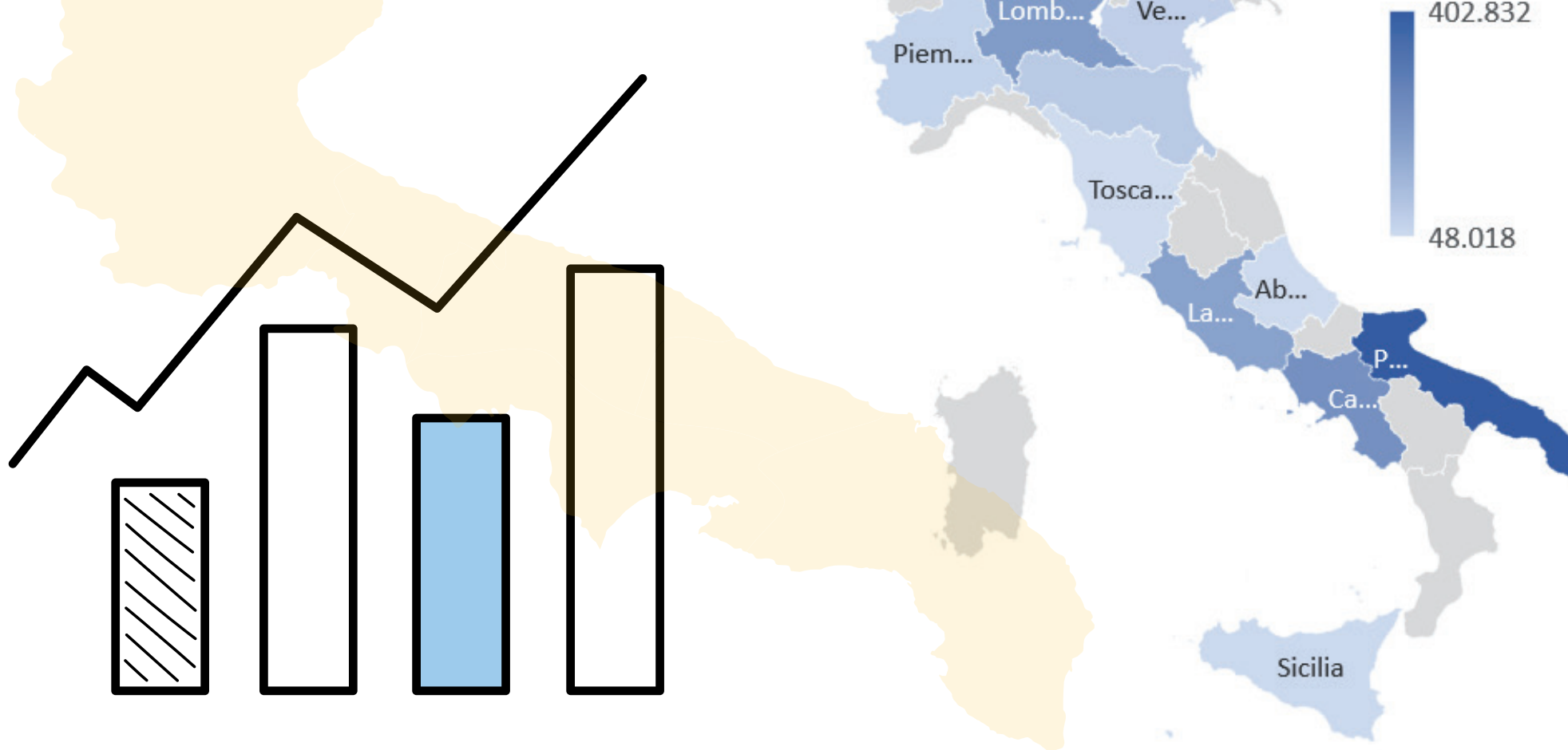
Arrivi  Presenze 



La destinazione estiva maggiormente visitata è stata Vieste. Seguono Bari, Lecce, Otranto e Ugento.


LA PROVENIENZA DEI FLUSSI DALL'ITALIA E DALL'ESTERO

PROVENIENZA MERCATO DOMESTICO TOP TEN ARRIVI GIUGNO - LUGLIO 2022

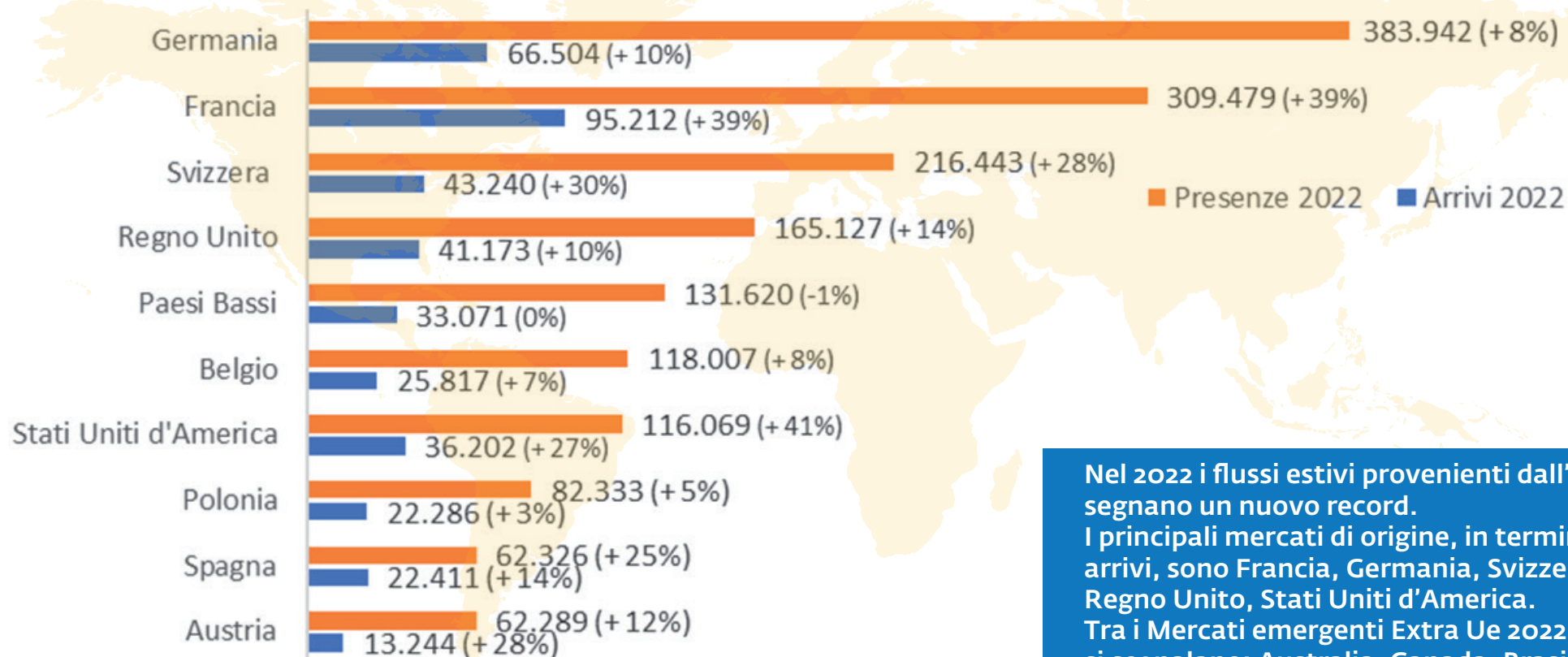


L'inflazione, il caro carburante e la contrazione del potere d'acquisto hanno parzialmente frenato i viaggi degli italiani, orientati verso mete di prossimità e soggiorni più brevi. Gli arrivi più consistenti sono i pugliesi che si muovono all'interno della Puglia, seguiti da Campania, Lazio e Lombardia.

LA PROVENIENZA DEI FLUSSI DALL'ITALIA E DALL'ESTERO



PROVENIENZA MERCATI ESTERI TOP TEN ARRIVI E PRESENZE - VAR % 2022-2019

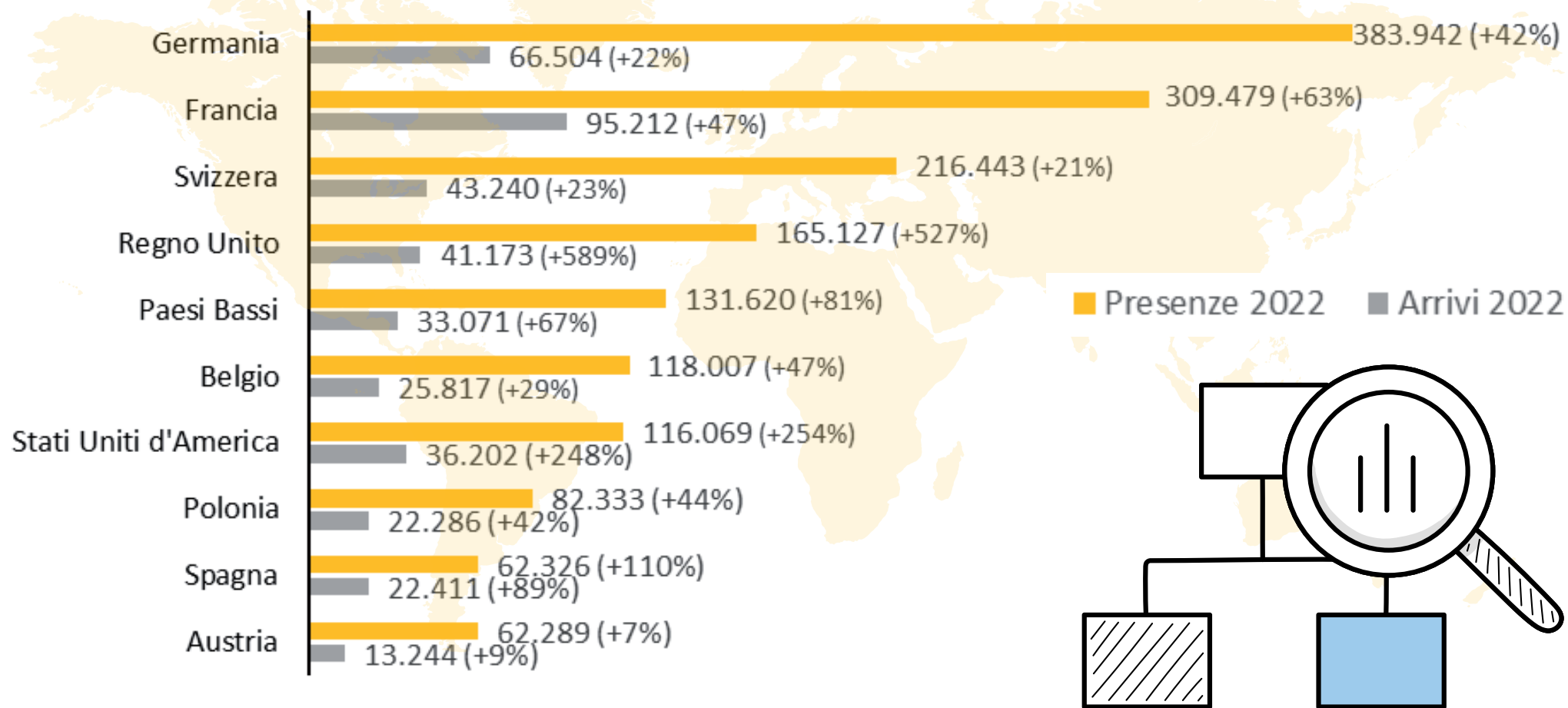


Nel 2022 i flussi estivi provenienti dall'estero segnano un nuovo record. I principali mercati di origine, in termini di arrivi, sono Francia, Germania, Svizzera, Regno Unito, Stati Uniti d'America. Tra i Mercati emergenti Extra Ue 2022 si segnalano: Australia, Canada, Brasile.

La Russia, la grande assente dell'estate 2022, scivola dalla decima posizione della graduatoria 2019 per numerosità degli arrivi, alla trentatreesima del 2022. Nell'estate del 2019 sono stati registrati 14.000 arrivi russi, in quella del 2022 poco più di 2.500. Una perdita importante se si considera che nel 2019 il mercato russo ha superato le 100.000 presenze e i 33.000 arrivi, posizionandosi tra i primi 10 mercati stranieri.

LA PROVENIENZA DEI FLUSSI DALL'ITALIA E DALL'ESTERO

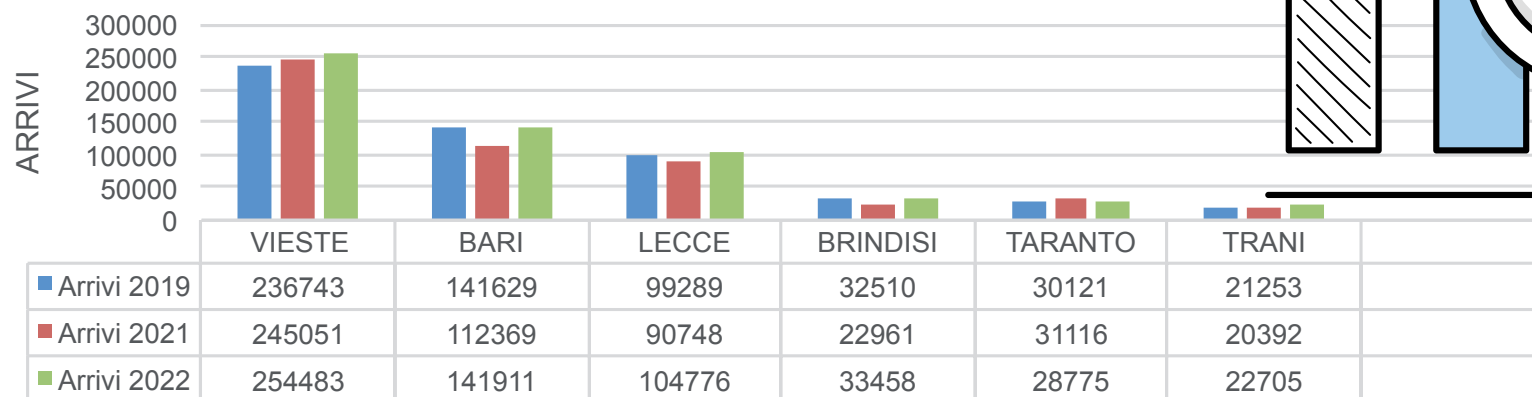
PROVENIENZA MERCATI ESTERI TOP TEN ARRIVI E PRESENZE - VAR % 2022-2021



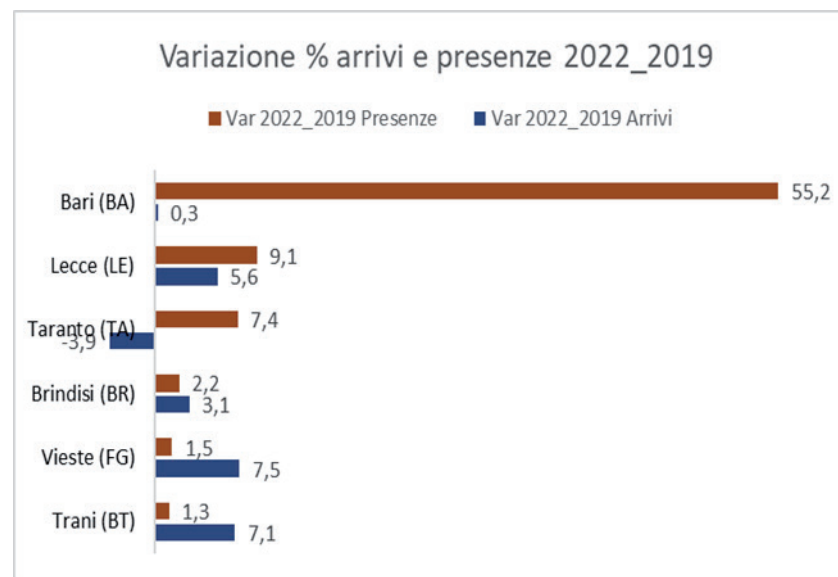
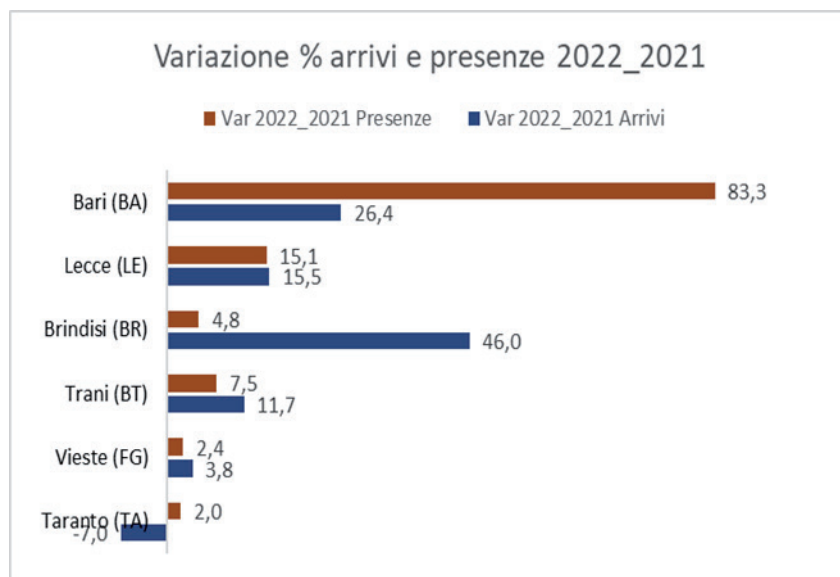
La variazione dei flussi provenienti dall'estero nell'estate del 2022, rispetto al 2021, ha registrato un +80% sia per gli arrivi che per le presenze. Gli incrementi maggiori sono quelli del Regno Unito e degli Stati Uniti.

FOCUS SUI FLUSSI ESTIVI DI BARI - BRINDISI - LECCE - TARANTO - TRANI - VIESTE

CONFRONTO TRA 2019 - 2021 - 2022
ARRIVI GIUGNO - LUGLIO - AGOSTO



Nell'estate del 2022 quasi tutti i comuni qui esaminati hanno superato gli arrivi registrati nello stesso periodo del 2021. Da evidenziare sia il significativo incremento delle presenze del comune di Bari (rispetto al 2021 e al 2019), sia la forte ripresa degli arrivi del comune di Brindisi rispetto al 2021.





PROMOZIONE
Agenzia Regionale del Turismo

Osservatorio Pugliapromozione

osservatorio@aret.regione.puglia.it
www.agenziapugliapromozione.it/portal/web/guest/osservatorio-del-turismo